

Workshop Seminar

研讨：
小组查经



圣经是什么？

提后3:14-15

**但你所学习的、所确信的、
要存在心里。 因为你知道是跟
谁学的。**

**并且知道你是从小明白圣经。
这圣经能使你因信基督耶稣有
得救的智慧。**

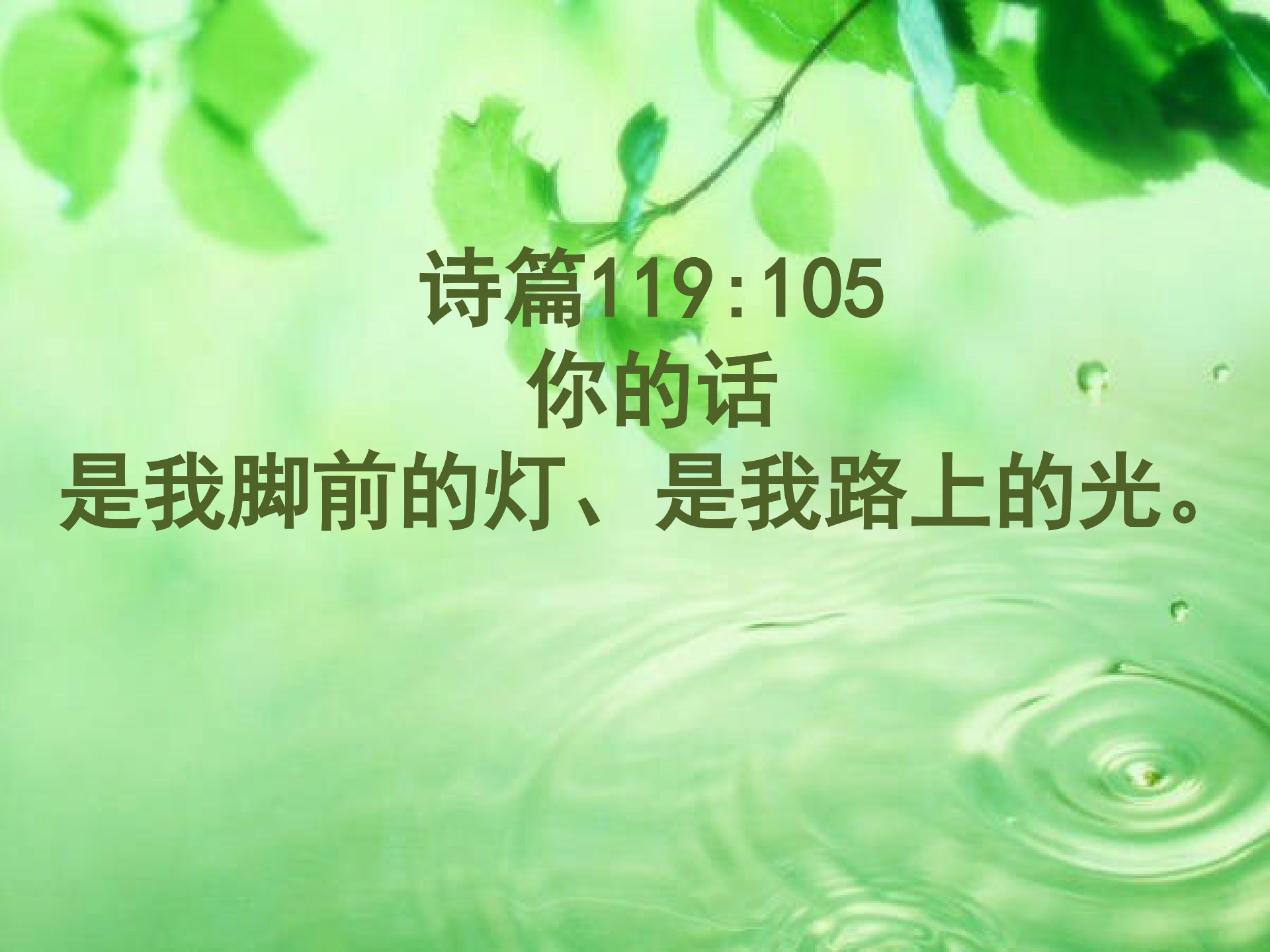
提后3:16-17

圣经都是神所默示的、

[默示 = breathe]

于教训、督责、使人归正、
教导人学义、都是有益的。

叫属神的人得以完全、
预备行各样的善事。

The background is a vibrant green, featuring soft-focus leaves at the top and bottom, and a series of concentric ripples from water droplets in the lower half. The text is centered in a bold, dark green font.

诗篇119:105
你的话

是我脚前的灯、是我路上的光。



解释圣经

为什么会有异端?

○



彼后3:15-16

就如我们所亲爱的兄弟保罗、照着所赐给他的智慧、写了信给你们。他一切的信上、也都是讲论这事。信中有些难明白的、那无学问不坚固的人强解、如强解别的经书一样、就自取沉沦。

彼后1:20-21

第一要紧的、该知道经上所有的
预言 [=从至高位者来的传话]、
没有可随私意解说的。因为预言
从来没有出于人意的、乃是人被
圣灵感动说出神的话来。

圣经

= 神的道理，
用人的语言来表达。

**解释圣经
= 从人的语言
找着神的真理。**

解释圣经 - 「顺其自然」

1. 我们要求圣经自然（天然）的意思：
文法上的解释，
注意上下文，
明白字的意义，
认识文法。

解释圣经 - 「顺其自然」

2. 我们要求圣经原来的意思：
历史的解释，
抓住作者的原意，
研究圣经的背景。

解释圣经 - 「顺其自然」

3. 我们要求圣经概括
(一贯整体) 的意思：
神学的解释，
以经解经。



解释圣经 (步骤)

解释圣经(步骤)

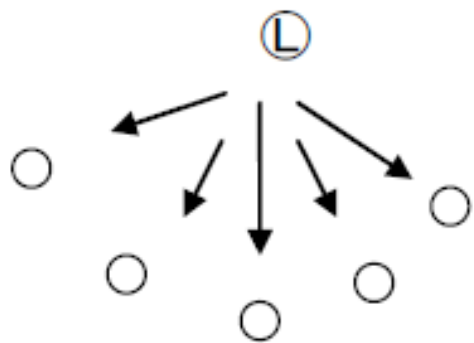
0观察 - 从大而小

I分析

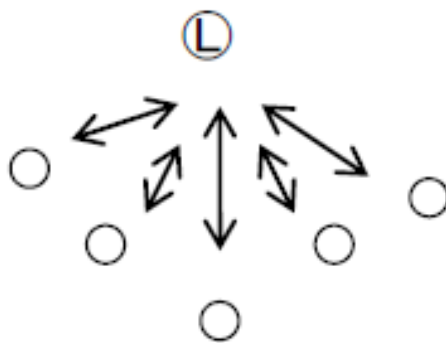
A应用



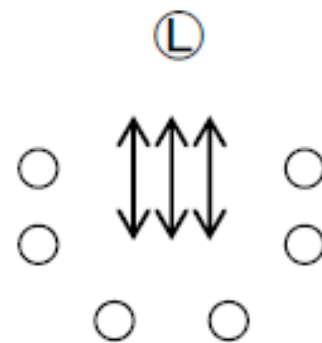
小组查经



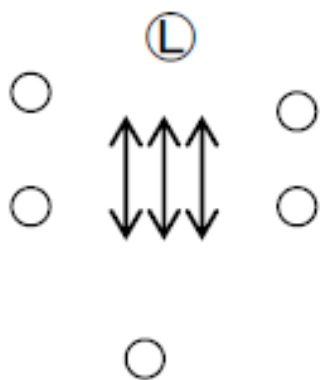
小组讲道



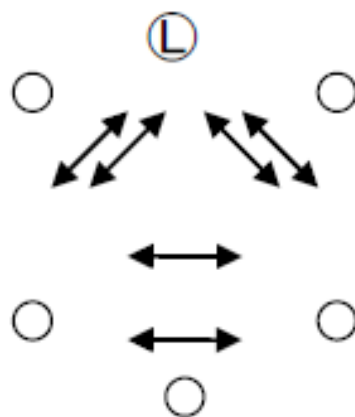
小组考试



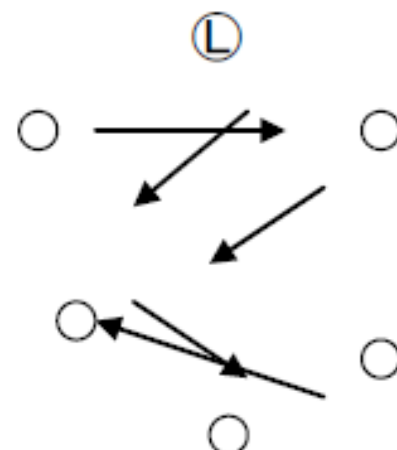
自问自答



二人对唱

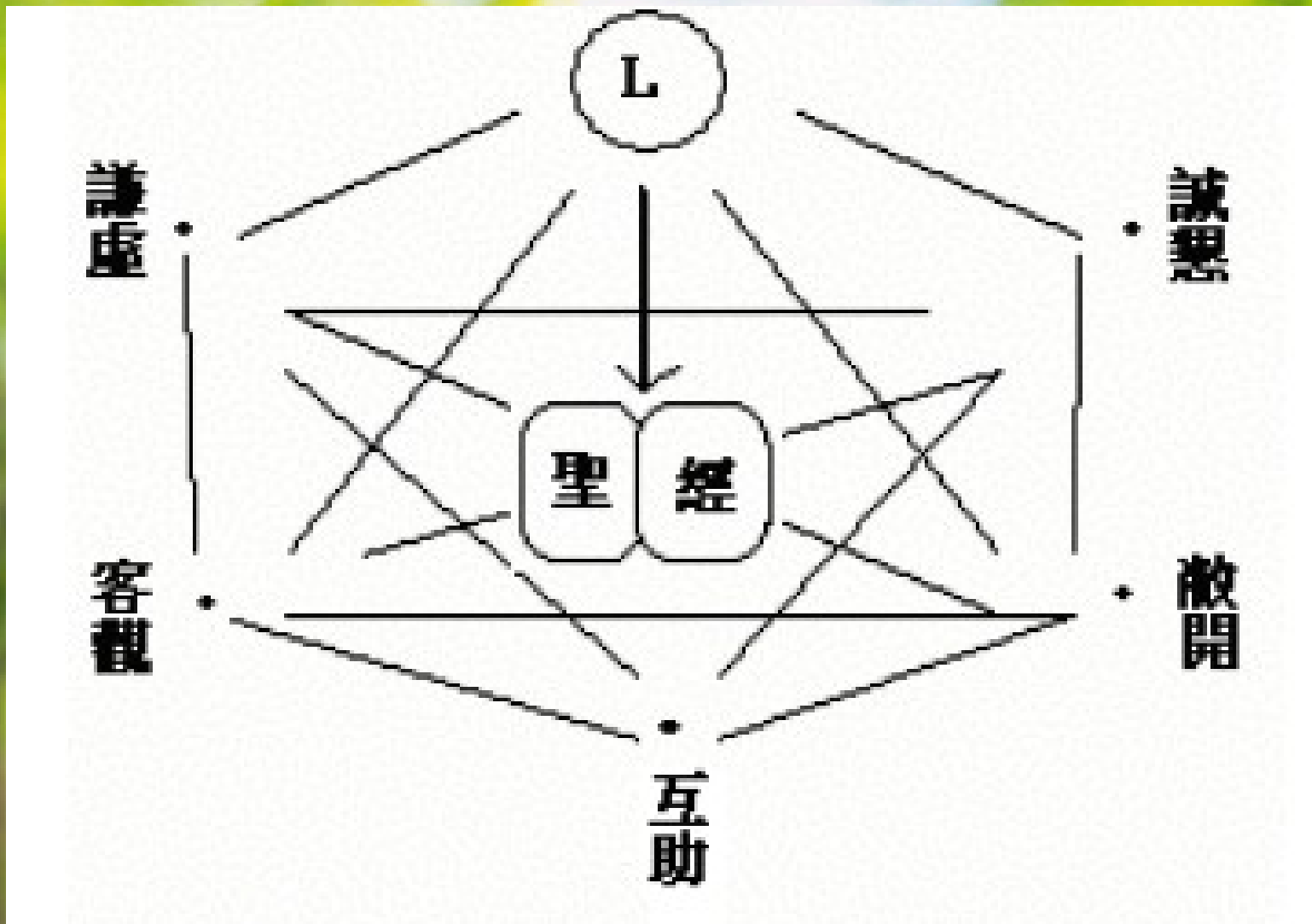


三人垄断



自由交通

小组查经是?



小组查经



**小组查经的目的
与个人研经
和聆听讲道
有何分别？**

小组查经的益处

1. 帮助组员培养经常研经，读经的习惯。
2. 帮助组员察验自己对经文之了解的准确性。
3. 组员可以从实际生活，经历中印证神的话。
4. 一起思想经文的应用，可有更全面性之作用。

小组查经的益处

5. 组员之间可以更深切地交通，彼此关怀，互相教导。
6. 让组员有机会学习基于圣经的交谈。
7. 使组员慢慢学到以查考圣经来应付平日生活遇到的问题。

以上七方面的益处，
有那几项是个人查经
所不能达到的？

小组查经的益处



小組查經 (预备)

小組查經 (預備)

* 私自研究

* 擬訂該小組查經的目標

* 擬訂三類的討論問題

— 觀察、分析、應用問題。

(小心使用
解经书/参考材料，
尤其是网中搜寻的)

私自研究

带领小组查经预备：

1. 先把经文看几遍。（可一连几天每天读一次。）

2. 读了几遍后，可深入一点来研读。

* 经文中有不明白的地方，可参看释经书 commentary。

以下的 link 可找到一些比较上可靠的释经书：

繁体：<http://www.edzx.com/chajing/>

简体：<http://chajing.enquanw.com/>

* 大部份释经书都会解释经文，尤其是经文中难明白或需要知道历史背景的经文。这方面是使用释经书的主要原因。有些释经书也包括作者对经文应用的想法，这方面是非个人性，可用来参考，但不一定要接纳，尽信书不如无书。

* 若经文有些可能是翻译不清楚，可参看其他译本。

<http://bible.kuanyue.net/>

* 有疑问可与我 email, QQ, 微信，或找我视频（Skype）。

ekcwei@yahoo.com

Skype id: ekcwei

QQ 2475903757

☎+44-(0)7766 017950

3. 从经文总结小组查经时该注意的重点。* ?研讨目标?。

1. 预备小组时讨论的问题。（多预备几条，因为讨论时不一定能够完全按照原定计划。）

私自研究

研究经文，找到经文之教训，明了及应用这教训，便自然是该查经的目标。

若有多于一项的教训，可选其中一，二，每次查经不可有太多不相关的教训。

拟订查经目标

拟订三类的讨论问题 -
观察、分析、应用问题。

1. 观察问题-这是直接察看经文内容便可得着答案的问题，该不需要经文外的知识。

拟订三类的讨论问题

拟订观察、分析、应用问题

2. 分析问题-这些问题应带出经文的教训，就是带出以上提过「查经目标」的问题。

3. 应用问题-如何实际地用分析出来的教训。这些问题是没有正确的答案。

拟订三类的讨论问题

1. 能启发参加者的思想，引起讨论。
2. 有确定的答案
(虽然不一定有标准答案)
3. 适合参加者的程度。
4. 使参加者多注意经文。

好问题的特点

**5. 能引导参加者答出重点，
使查经达到预期的目的。**

A small green seedling with two leaves is growing from a mound of dark soil. The background is a blurred forest with green and yellow light filtering through the trees.

好问题的特点

1. 太简单或太深奥。
2. 太长、太复杂。
3. 太笼统。
4. 钻牛角尖。
5. 引起无休止的争论。
6. 根本与经文无关连。
7. 希望带出自己或解经书主观感受或观点。

不好的问题



带领查经讨论

带领查经讨论

(1) 准时开始。

带领查经讨论

(2) 让组员彼此认识，
间中再提醒组员应如何
参加这小组查经。

带领查经讨论

**(3) 祷告、安静
作「引言」。**

带领查经讨论

(4) 读经 -

由一个人、几个人，
或大家默读，读经目的
的是让组员对整段经
文有点印象。

带领查经讨论

**(6) 讨论所预备好的
问题**

1. 发问题时声音要清晰、目光环视全体参加者，以引起大家的合作，避免只对着一位爱说话者发问。



如何带领 TIPS

2. 当大家对所发的问题没有反应时，要再重复一次刚才的问题或改用另一个方式问他们，直到每一位都听清楚也了解了。

如何带领 TIPS

3. 对每个人的意见表示欢迎，但也不满足于仅有一个答案。（尤其是意义及应用方面的问题）。

4. 有忍耐的心愿意等候，给人时间考虑，不要怕沉默的时候。

如何带领 TIPS

5. 态度热诚，有渴切等候答案的表情。

6. 对自己的预备要有弹性，可以随时改变所写的问题。

7. 谦虚地接受异己而正确的答案。

如何带领 TIPS

8. 在每一个问题及段落之后
要作简单结论。



如何带领 TIPS

1. 参加的人没有事先准备
2. 不开口的人
3. 助教型的人不停地
4. 遇到旁涉的情
5. 有人给以没有意义的答案时
6. 初次参加者或非基督徒
7. 专挑难题的人

如何应付困难的情形

带领查经讨论

(7) 总结、

祷告、

代祷

带领查经讨论

(8) 准时结束

(21:45)

路1:37

因为出於神的话、
没有一句不带能力的。

路1:38

马利亚说、我是主的使女，
情愿照你的话
成就在我身上。